

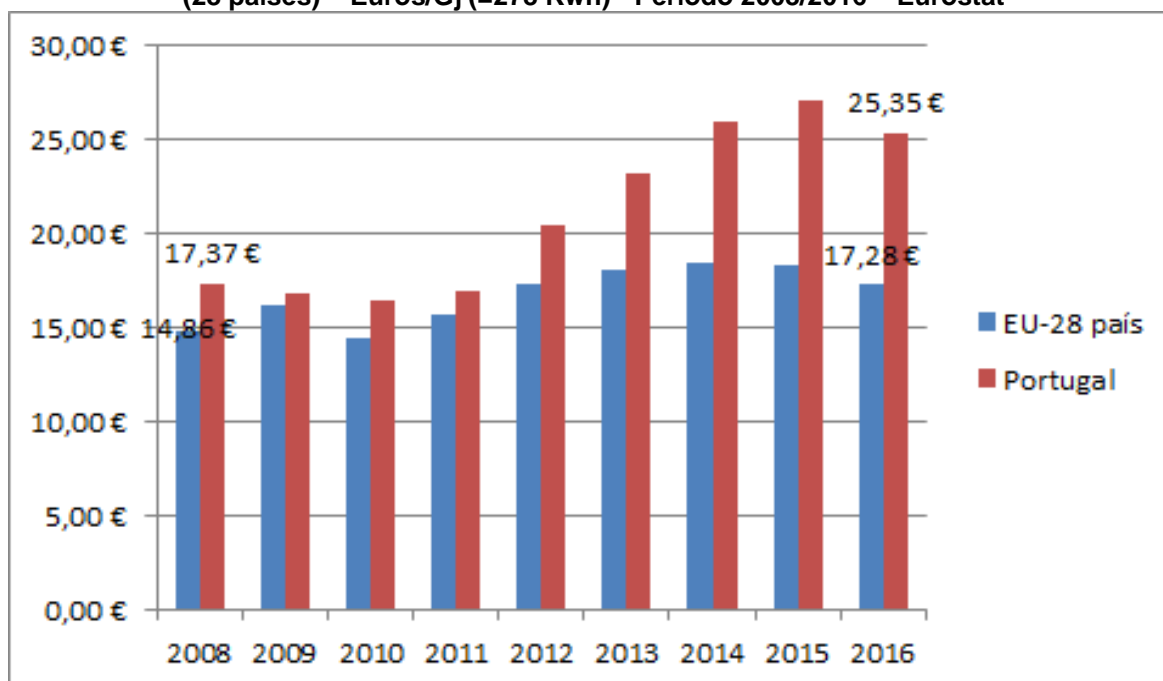
## **EM 2016 AS FAMÍLIAS PORTUGUESAS PAGARAM PELO GÁS QUE CONSUMIRAM UM PREÇO SUPERIOR EM 46,3% AO PREÇO MÉDIO DA UNIÃO EUROPEIA**

Nos dois estudos anteriores mostramos, utilizando dados oficiais, que os preços da eletricidade e dos combustíveis pagos pelas famílias e pelos consumidores em Portugal têm sido sistematicamente superiores aos preços médios da União Europeia, o que tem permitido às empresas obterem lucros excessivos à custa dos portugueses. E tudo tem sido feito perante a passividade do governo, da Autoridade da Concorrência e da ERSE que nada fazem para alterar esta situação que lesa gravemente os portugueses.

Neste estudo, utilizando também dados oficiais, vamos completar a trilogia, ou seja, mostrar que o mesmo acontece, mas com uma dimensão ainda maior, no gaz consumido pelas famílias, em que o diferencial de preço entre Portugal e a União Europeia é ainda maior, o que tem permitido às empresas embolsar grandes lucros.

O gráfico 1, construído com dados do Eurostat, mostra uma realidade sem qualquer controlo que se agravou muito nos últimos anos, lesando as famílias portuguesas.

**Gráfico 1- Preço do gás para as famílias (inclui impostos) em Portugal e na União Europeia (28 países) – Euros/Gj (=278 Kwh) - Período 2008/2016 – Eurostat**

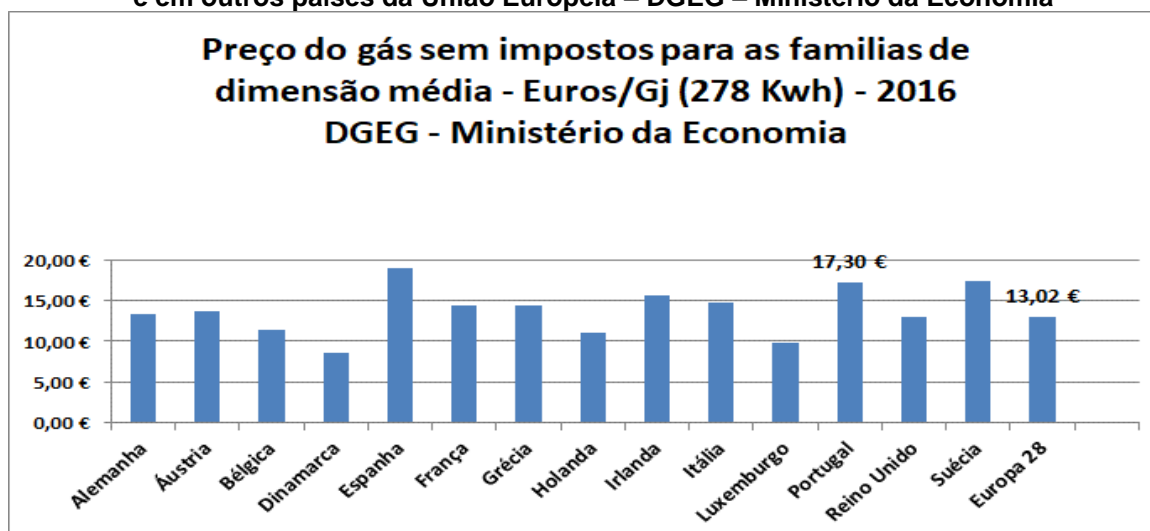


Segundo o Eurostat, em 2008, o preço do gás pago pelas famílias em Portugal (17,37€/Gj) era já 16,9% superior ao preço médio da União Europeia (14,86€/Gj), mas em 2016 essa diferença aumentou para 46,4%, já que as famílias portuguesas tiveram de pagar pelo gás 25,35€/Gj enquanto o preço médio do gás pago pelas famílias na União Europeia era apenas 17,23€/Gj. E embora o preço tenha diminuído em 2017 para 21,47€/Gj, ele ainda continua muito superior ao preço médio pago pelas famílias na União Europeia (17,28€), gerando assim ainda lucros excessivos para as empresas.

### **EM 2016, O PREÇO DO GÁS SEM IMPOSTOS PARA AS FAMÍLIAS PORTUGUESAS FOI 32,9% SUPERIOR AO PREÇO MÉDIO PAGO PELAS FAMÍLIAS NA UNIÃO EUROPEIA**

Tal como sucede com a eletricidade e com os combustíveis também a nível do gás, as empresas e os seus defensores nos órgãos de comunicação social procuram enganar e manipular a opinião pública com o falso argumento de que os preços mais elevados em Portugal se devem a uma maior carga fiscal. Mas isso não corresponde à verdade como prova o gráfico 2, construído com os preços do gás em Portugal e na União Europeia sem impostos divulgados pela Direção Geral de Energia e Geologia do Ministério da Economia de Portugal. Como rapidamente se conclui o preço do gás para as famílias em Portugal sem impostos em 2016 era muito superior ao preço médio também sem impostos pago pelas famílias na União Europeia dos 28 países.

Gráfico 2 – Preço do gás sem impostos para as famílias no 2º semestre de 2016 em Portugal e em outros países da União Europeia – DGEG – Ministério da Economia

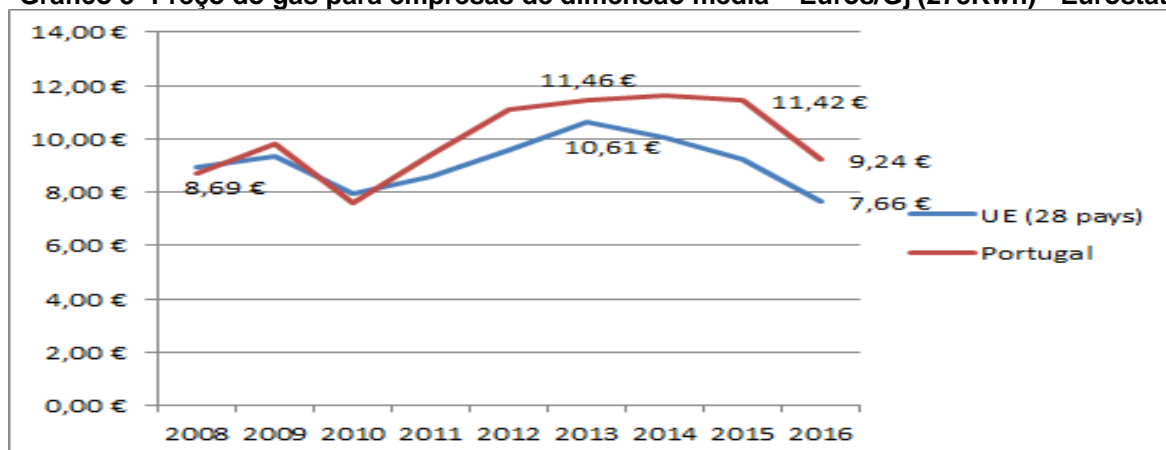


Segundo o Ministério da Economia, em 2016 o preço do gás sem impostos pago pelas famílias que revertia na sua totalidade para as empresas (17,3€/Gj) era superior em 32,9% ao preço sem impostos pago pelas famílias na União Europeia. Fica assim claro que afirmar, como fazem as empresas e os seus defensores na comunicação social, que o preço mais elevado em Portugal se deve fundamentalmente a impostos mais elevados no nosso país, é uma pura mentira. Como os dados oficiais do gráfico 2 provam, isso deve-se principalmente aos preços sem impostos que revertem para as empresas, e que são fonte de lucros excessivos, já que metade da diferença é devido aos preços faturados que ficam para as empresas. E estes lucros extraordinários obtidos através de preços superiores aos da União Europeia somam-se aos lucros normais.

#### **AS EMPRESAS PORTUGUESAS TAMBÉM PAGAM PELA ENERGIA QUE PRECISAM MAIS QUE AS SUAS CONGÉNERES NA UNIÃO EUROPEIA PERDENDO COMPETITIVIDADE**

O gráfico 3, construído também com dados do Eurostat, mostra que esta sobre-exploração não se limita apenas às famílias. Também atinge as empresas reduzindo a sua competitividade e aumentando as suas dificuldades.

Gráfico 3- Preço do gás para empresas de dimensão média – Euros/Gj (278Kwh) - Eurostat



Segundo o Eurostat, em 2008 o preço de um Gigajoule (278 Kwh) para as PME em Portugal (8,69€/Gj) era praticamente igual ao preço médio na União Europeia (8,92€/Gj) mas, em 2016, o preço em Portugal (9,24€/Gj) era já superior ao preço da União Europeia (7,66€/Gj) em 20,6%. É o insólito acontece quando se constata que os preços divulgados pelo Eurostat e pela Direção Geral de Energia são diferentes, mais baixos nesta apesar de ser o governo que os disponibiliza ao Eurostat. O mercado do gás em Portugal é também dominado pela EDP (48% do consumidores), pela GALP (27%), e pela Goldenergy (25%), controladas por grupos estrangeiros (EDP e GALP ver estudos anteriores a última a AXPO, suíça, já controla 25%). A energia é um bem estratégico em qualquer país mas, em Portugal, é controlada por grupos estrangeiros

**Eugénio Rosa – [edr2@netcabo.pt](mailto:edr2@netcabo.pt) -16-11-2017**